


VENETO SOSTENIBILE

Gli obiettivi di sviluppo sostenibile: il posizionamento del Veneto




REGIONE DEL VENETO

Cabina di Regia per lo Sviluppo Sostenibile

Gli obiettivi di sviluppo sostenibile:
Il posizionamento del Veneto





La Strategia Regionale per lo Sviluppo Sostenibile

I numeri del **Rapporto** rappresentano il punto di partenza per definire la SRSvS e per monitorare nel tempo e nello spazio lo stato di avanzamento degli obiettivi





integrazione

interconnessione

relazione

interdipendenza

interazione



REGIONE DEL VENETO

Cabina di Regia per lo Sviluppo Sostenibile

Gli obiettivi di sviluppo sostenibile:
Il posizionamento del Veneto





I riferimenti

17

Obiettivi
goal

169

Sotto-obiettivi
target

273

Indicatori



REGIONE DEL VENETO

Cabina di Regia per lo Sviluppo Sostenibile

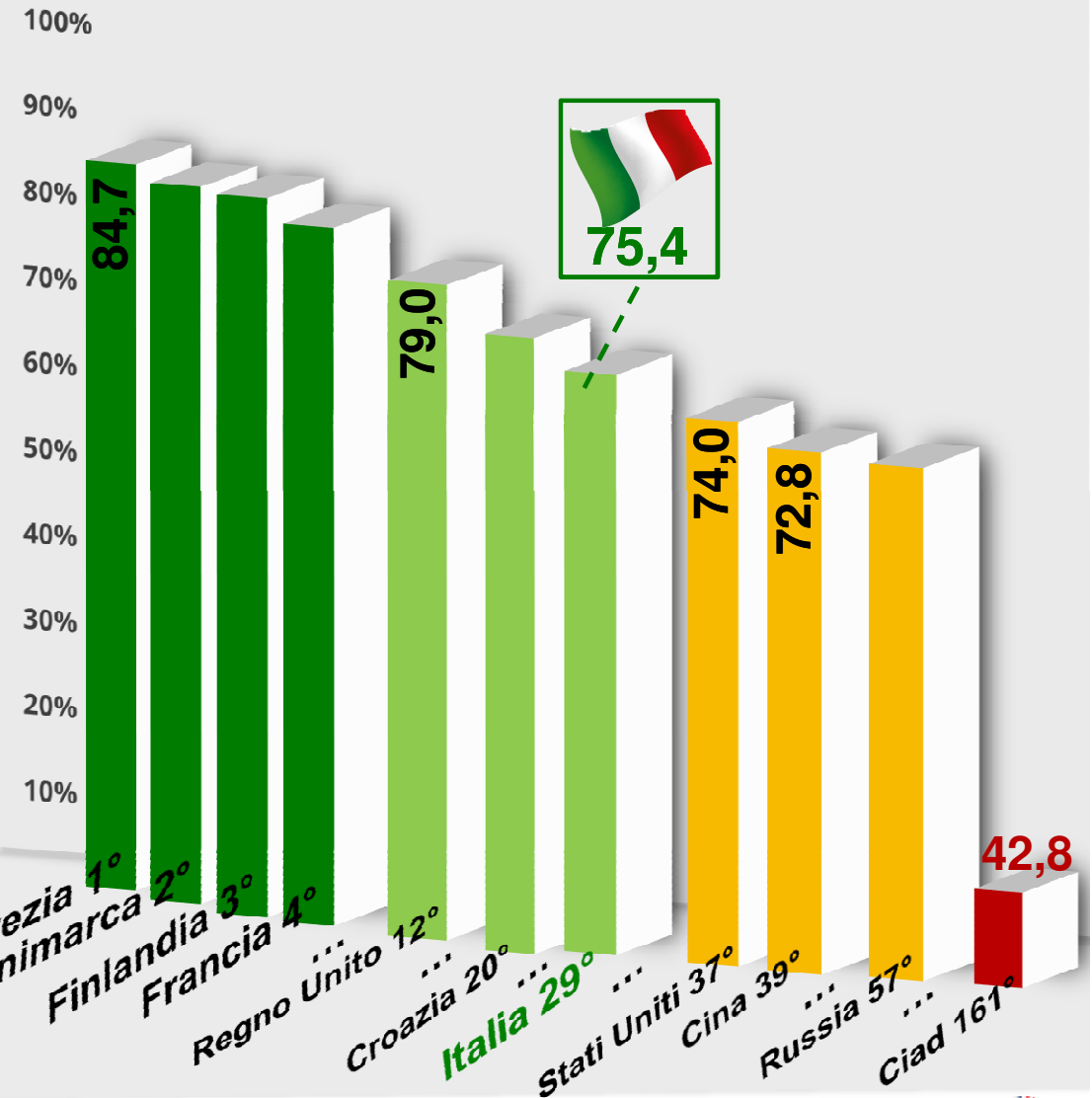
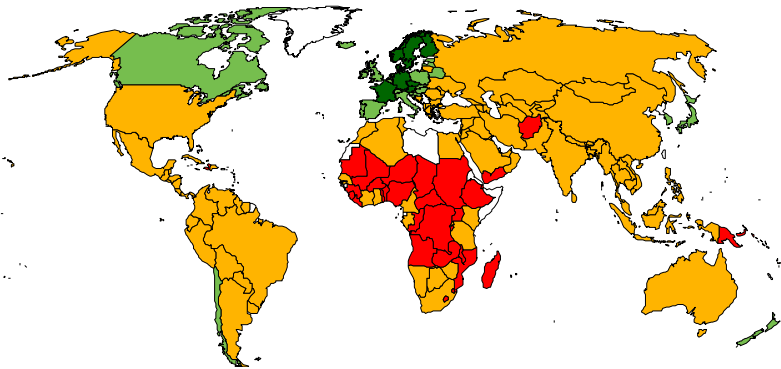
Gli obiettivi di sviluppo sostenibile:
Il posizionamento del Veneto





Global SDG Index 2019: punteggi e graduatoria di alcuni paesi

- punteggio superiore a 80
- punteggio compreso tra 75 a 80
- punteggio compreso tra 55 a 76
- punteggio inferiore a 55
- dato non disponibile





Indicatore composito per obiettivo - 2017

Italia

Veneto



Fonte: Elaborazioni dell'Ufficio di Statistica della Regione del Veneto su dati ASVIS



REGIONE DEL VENETO

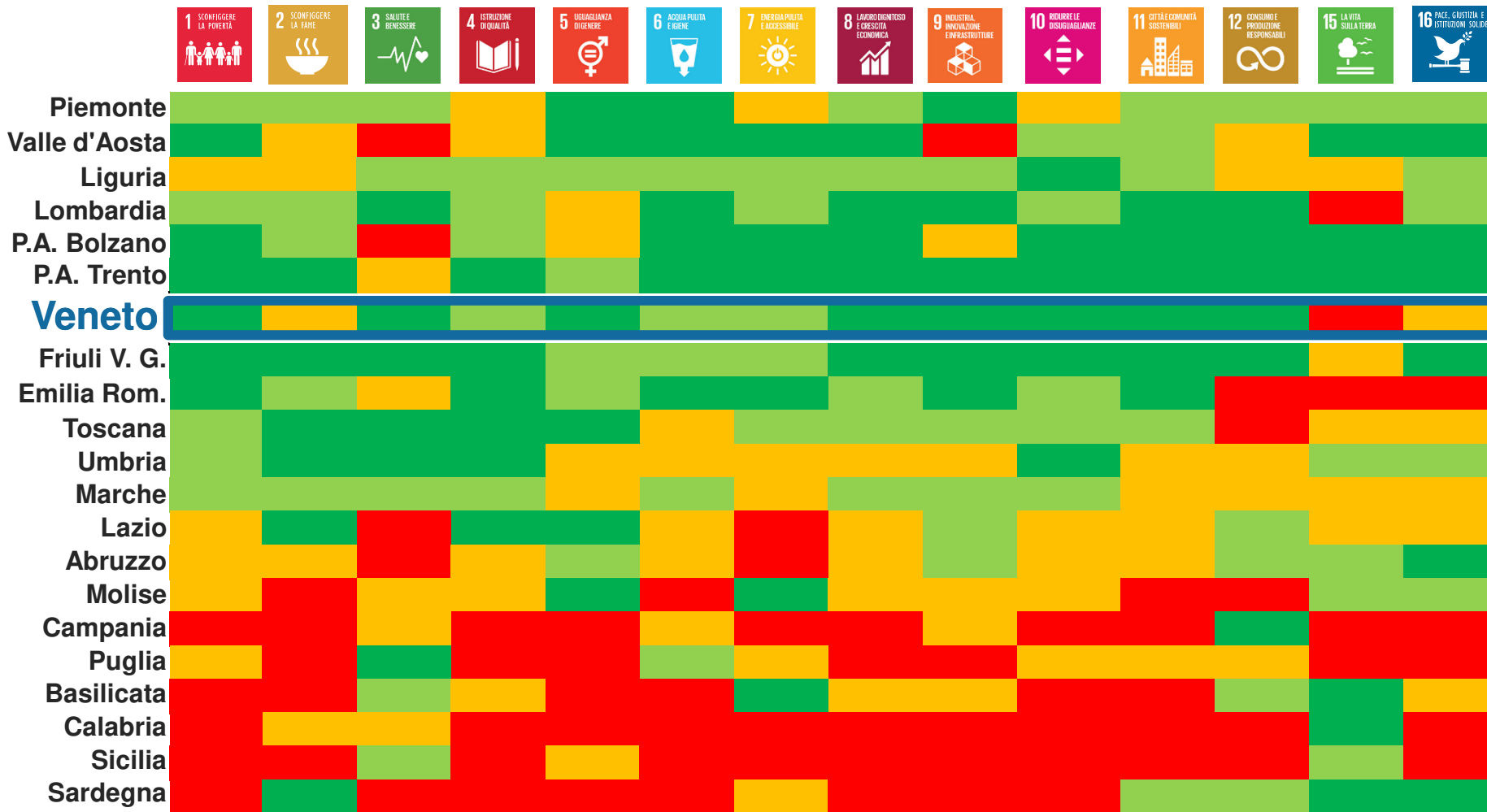
Cabina di Regia per lo Sviluppo Sostenibile

Gli obiettivi di sviluppo sostenibile:
Il posizionamento del Veneto





Indicatore composito: le regioni a confronto - 2017



Nel confronto con l'Italia

- Maggiore sostenibilità
- Leggera criticità nella sostenibilità
- Discreto livello di sostenibilità
- Ritardo nella sostenibilità

Fonte: Elaborazioni dell'Ufficio di Statistica della Regione del Veneto su dati ASviS



Sviluppo Sostenibile Urbano - SDSN Italia SDGs City Index



A livello di città il numero degli indicatori è ancora limitato e la metodologia in evoluzione

Fonte: Fondazione Eni Enrico Mattei e SDSN Italia



Cabina di Regia per lo Sviluppo Sostenibile

Gli obiettivi di sviluppo sostenibile: Il posizionamento del Veneto





I Goal nel dettaglio



REGIONE DEL VENETO

Cabina di Regia per lo Sviluppo Sostenibile

Gli obiettivi di sviluppo sostenibile:
Il posizionamento del Veneto





1 SCONFIGGERE LA POVERTÀ



14 INDICATORI

tra cui

Veneto

15,4%

le persone a rischio povertà o esclusione sociale

4,1%

le persone in grave deprivazione materiale

5,2%

le persone per cui il costo della casa supera il 40% del reddito

28,9%

Italia

10,1%

8,2%

Fonte: Elaborazioni dell'Ufficio di Statistica della Regione del Veneto su dati Istat



REGIONE DEL VENETO

Cabina di Regia per lo Sviluppo Sostenibile

Gli obiettivi di sviluppo sostenibile:
Il posizionamento del Veneto

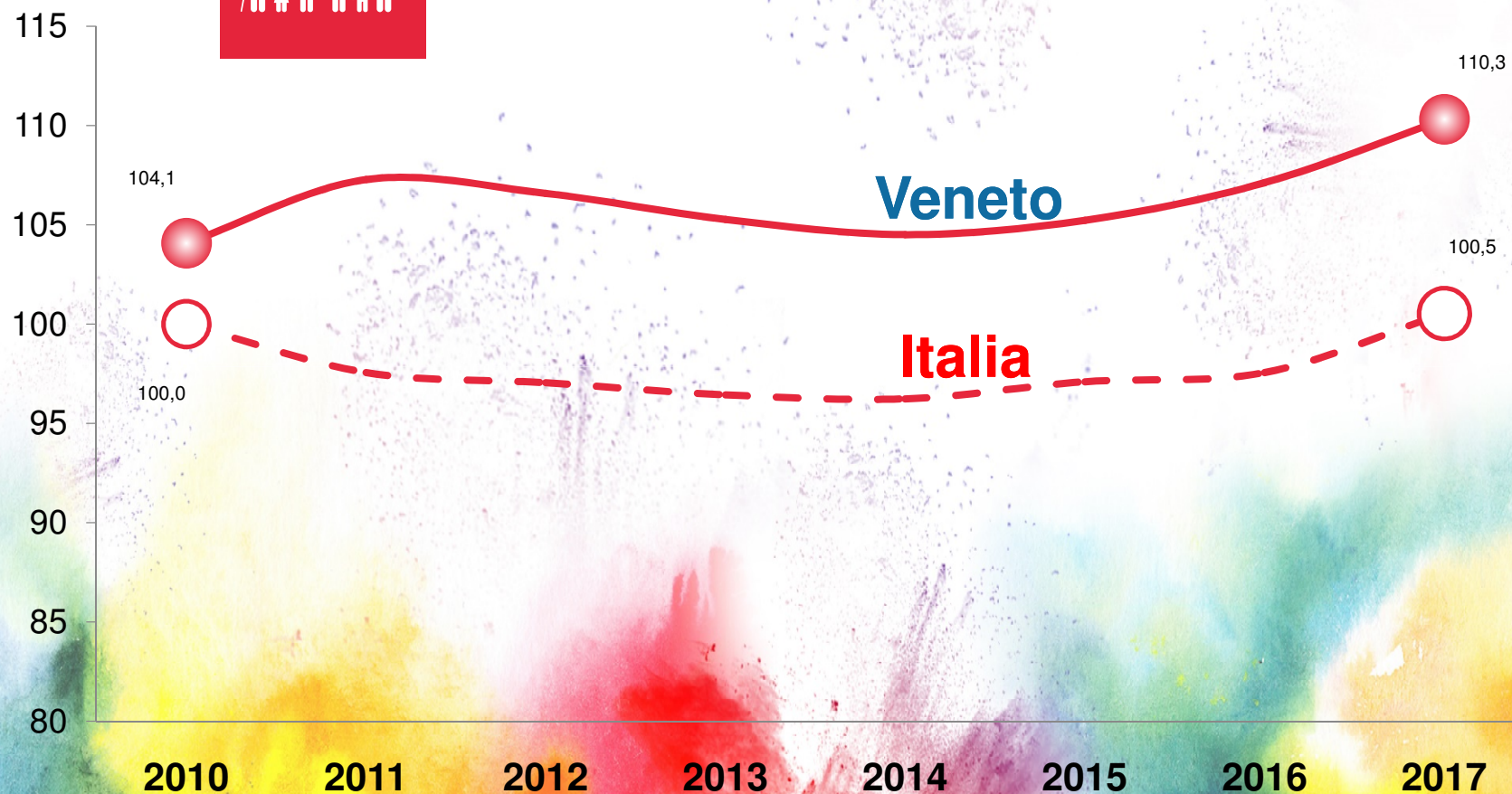




1 SCONFIGGERE
LA POVERTÀ



Indicatore composito



Fonte: Elaborazioni dell'Ufficio di Statistica della Regione del Veneto su dati ASviS



REGIONE DEL VENETO

Cabina di Regia per lo Sviluppo Sostenibile

Gli obiettivi di sviluppo sostenibile:
Il posizionamento del Veneto





10 RIDURRE LE DISUGUAGLIANZE



10 INDICATORI

tra cui

Veneto

4,2

la disuguaglianza del reddito disponibile
(rapporto tra il reddito del 20% più ricco e il 20% più povero)

3,1%

la crescita del reddito delle famiglie con i redditi più bassi

4,4%

la crescita del reddito di tutte le famiglie

5,9

4,8%

2,7%

Italia

Fonte: Elaborazioni dell'Ufficio di Statistica della Regione del Veneto su dati Istat



REGIONE DEL VENETO

Cabina di Regia per lo Sviluppo Sostenibile

Gli obiettivi di sviluppo sostenibile:
Il posizionamento del Veneto

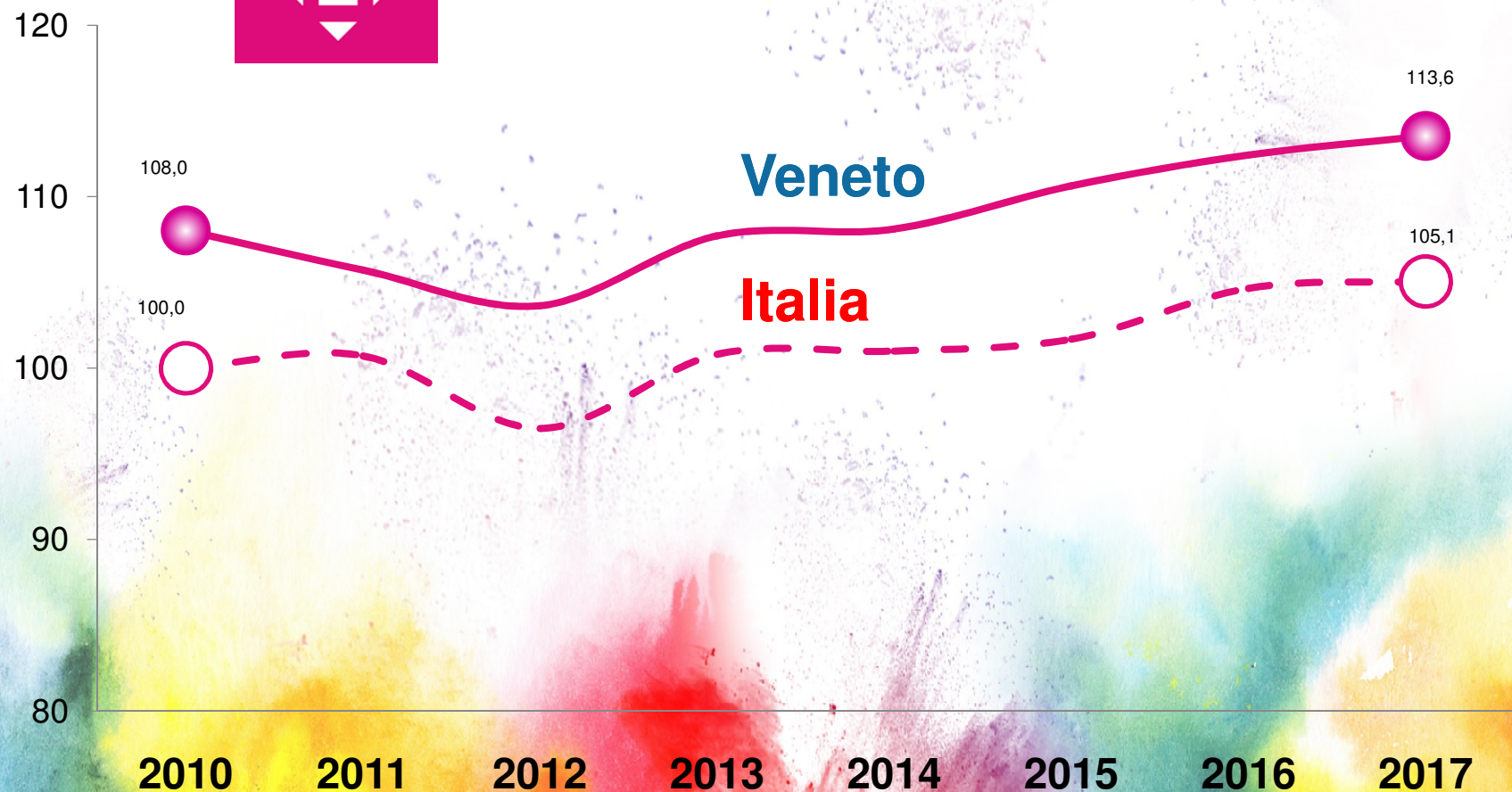




10 RIDURRE LE DISUGUAGLIANZE



Indicatore composito



Fonte: Elaborazioni dell'Ufficio di Statistica della Regione del Veneto su dati ASviS



REGIONE DEL VENETO

Cabina di Regia per lo Sviluppo Sostenibile

Gli obiettivi di sviluppo sostenibile:
Il posizionamento del Veneto





9 INDUSTRIA, INNOVAZIONE E INFRASTRUTTURE



11 INDICATORI
tra cui

Veneto

1,3% la spesa in R&S su PIL

45% le imprese innovative

77% le imprese con sito web

1,4%

38,1%

71,4%

Italia

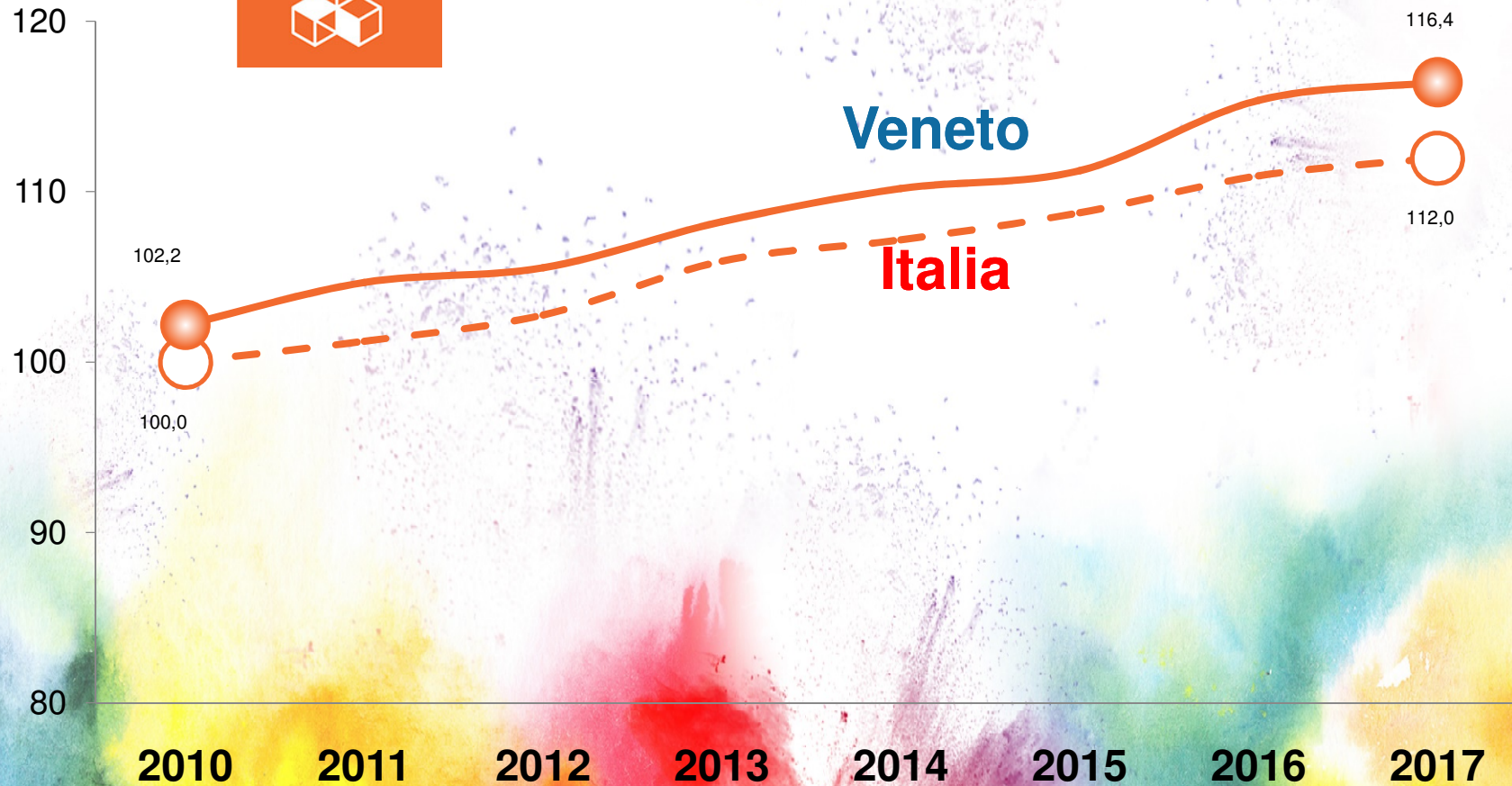
Fonte: Elaborazioni dell'Ufficio di Statistica della Regione del Veneto su dati Istat



9 INDUSTRIA,
INNOVAZIONE
E INFRASTRUTTURE



Indicatore composito



Fonte: Elaborazioni dell'Ufficio di Statistica della Regione del Veneto su dati ASviS



REGIONE DEL VENETO

Cabina di Regia per lo Sviluppo Sostenibile

Gli obiettivi di sviluppo sostenibile:
Il posizionamento del Veneto





12 CONSUMO E PRODUZIONE RESPONSABILI



14 INDICATORI

tra cui

Veneto

- 0,31 il consumo di materiale interno per unità di PIL (tonnellate/1000€)
- 74% la raccolta differenziata dei rifiuti urbani
- +17,2 il contributo annuo del turismo alla produzione di rifiuti (kg/ab)

- 0,32
- 55,5%
- +8,9

Italia

Fonte: Elaborazioni dell'Ufficio di Statistica della Regione del Veneto su dati Istat e Ispra



REGIONE DEL VENETO

Cabina di Regia per lo Sviluppo Sostenibile

Gli obiettivi di sviluppo sostenibile:
Il posizionamento del Veneto

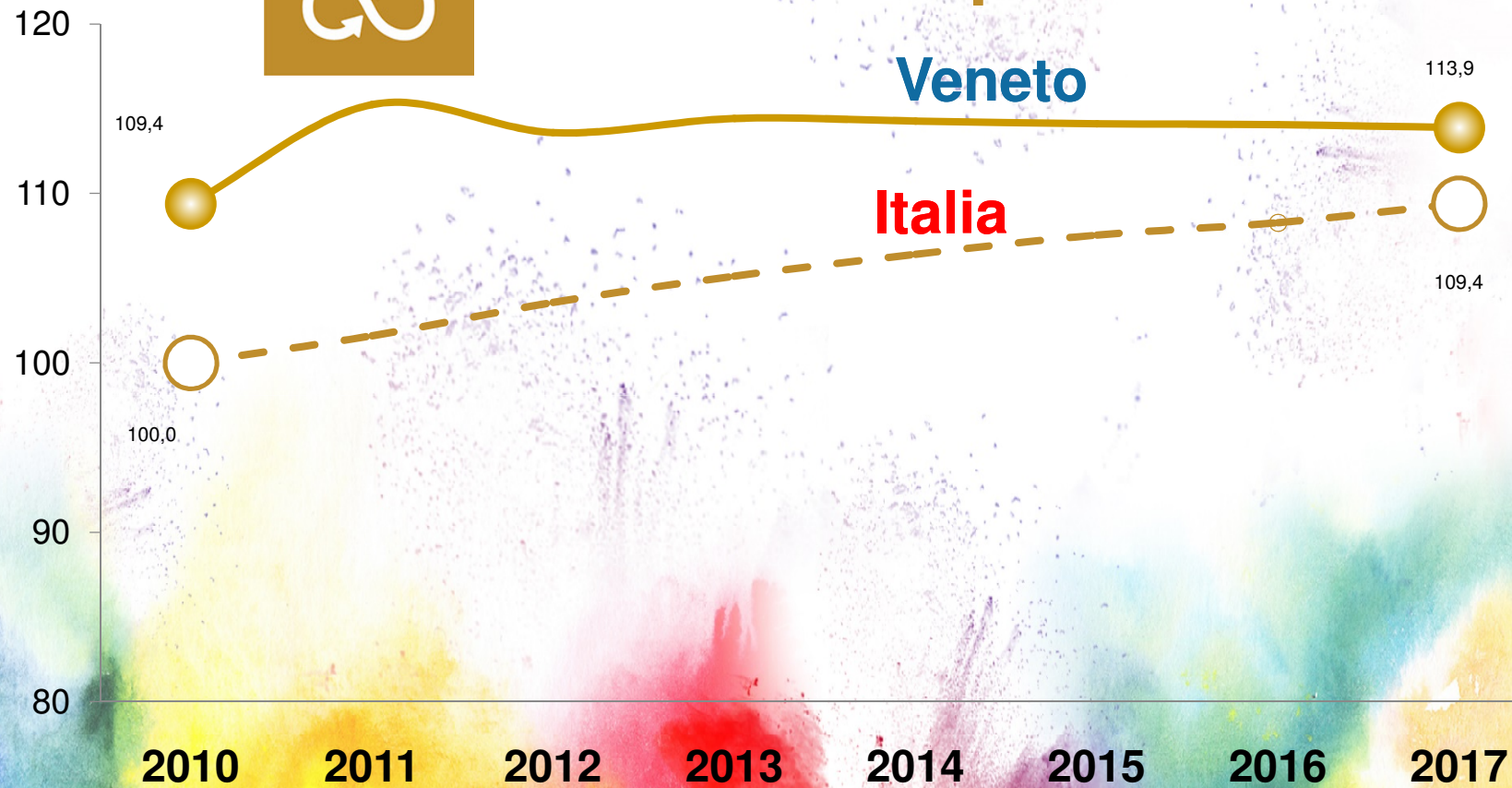




12 CONSUMO E
PRODUZIONE
RESPONSABILI



Indicatore composito



Fonte: Elaborazioni dell'Ufficio di Statistica della Regione del Veneto su dati ASviS




REGIONE DEL VENETO

Cabina di Regia per lo Sviluppo Sostenibile

Gli obiettivi di sviluppo sostenibile:
Il posizionamento del Veneto





22 INDICATORI

tra cui

Veneto

12,8%

i rifiuti urbani conferiti in discarica

90,5%

**le centraline con oltre 35 superamenti
annui del limite giornaliero di PM₁₀**

4,3%

**le persone che vivono in grave
deprivazione abitativa**

23,4%

34%

7,6%

Italia

Fonte: Elaborazioni dell'Ufficio di Statistica della Regione del Veneto su dati Istat e Ispra



REGIONE DEL VENETO

Cabina di Regia per lo Sviluppo Sostenibile

Gli obiettivi di sviluppo sostenibile:
Il posizionamento del Veneto

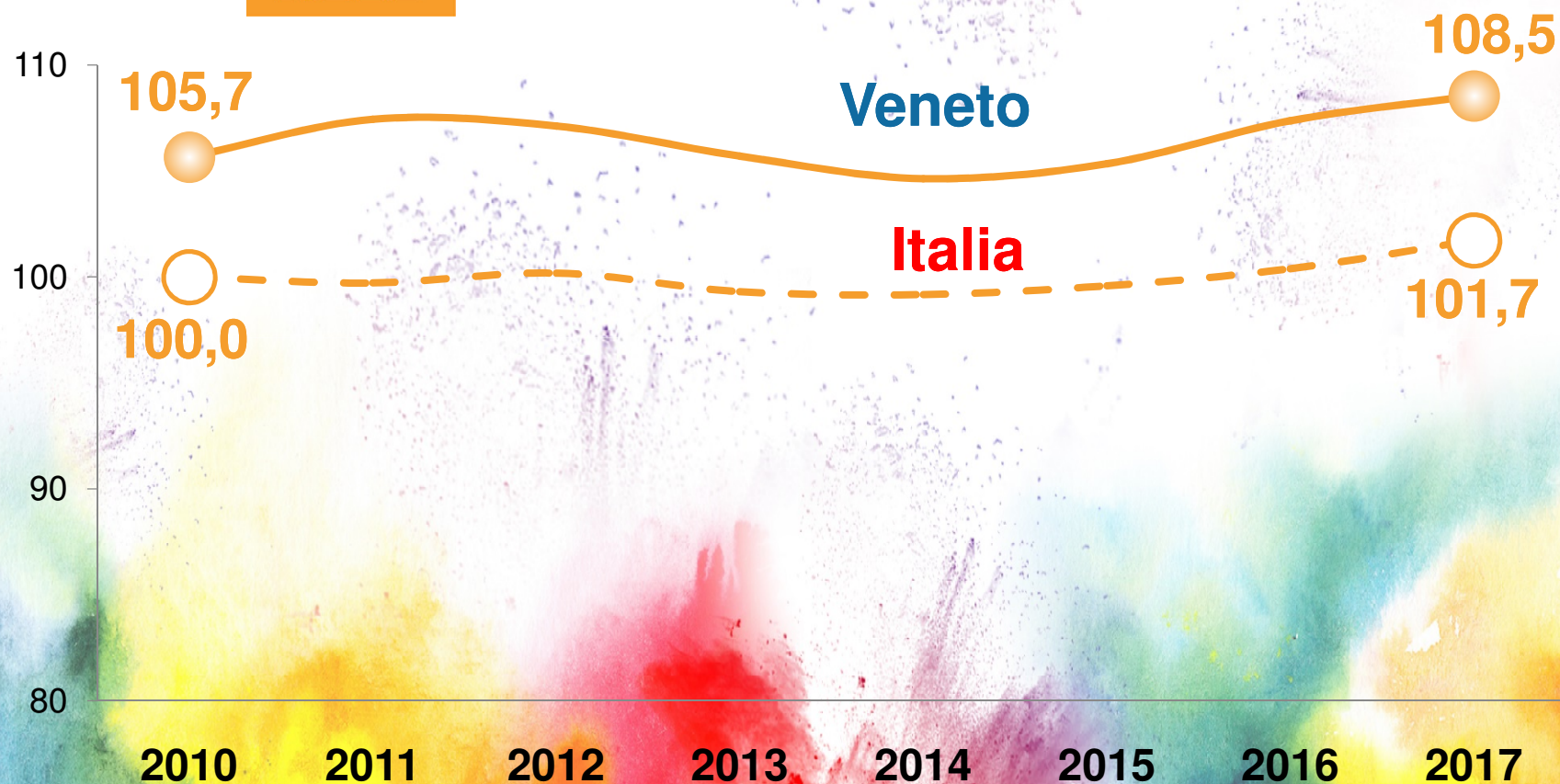




11 CITTÀ E COMUNITÀ
SOSTENIBILI



Indicatore composito



Fonte: Elaborazioni dell'Ufficio di Statistica della Regione del Veneto su dati ASviS



REGIONE DEL VENETO

Cabina di Regia per lo Sviluppo Sostenibile

Gli obiettivi di sviluppo sostenibile:
Il posizionamento del Veneto





8 INDICATORI

tra cui



Veneto

2,3%

la superficie agricola utilizzata per coltivazioni biologiche

1.131

i fertilizzanti distribuiti per uso agricolo (kg/ha)

22,5%

i minori di 6-17 anni in eccesso di peso

12,3%

526

24,2%

Italia

Fonte: Elaborazioni dell'Ufficio di Statistica della Regione del Veneto su dati Istat



REGIONE DEL VENETO

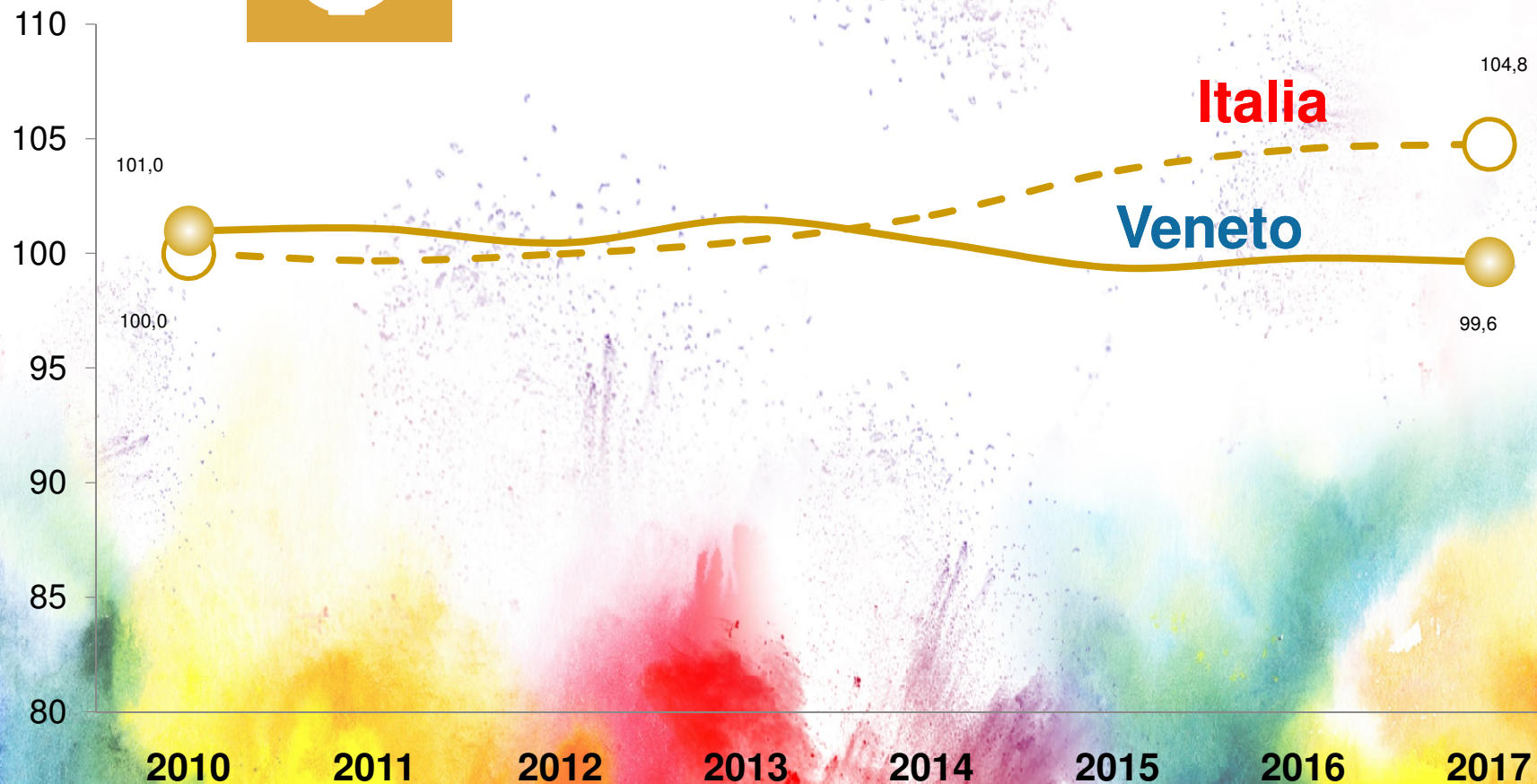
Cabina di Regia per lo Sviluppo Sostenibile

Gli obiettivi di sviluppo sostenibile:
Il posizionamento del Veneto





Indicatore composito



Fonte: Elaborazioni dell'Ufficio di Statistica della Regione del Veneto su dati ASviS



REGIONE DEL VENETO

Cabina di Regia per lo Sviluppo Sostenibile

Gli obiettivi di sviluppo sostenibile:
Il posizionamento del Veneto





9 INDICATORI
tra cui

Veneto

216

i litri di acqua erogata al giorno per abitante

49,4%

il trattamento acque reflue sottoposte a depurazione almeno di secondo livello

60%

l'acqua potabile erogata rispetto a quella di distribuzione

220

59,6%

58,6%

Italia

Fonte: Elaborazioni dell'Ufficio di Statistica della Regione del Veneto su dati Istat



REGIONE DEL VENETO

Cabina di Regia per lo Sviluppo Sostenibile

Gli obiettivi di sviluppo sostenibile:
Il posizionamento del Veneto

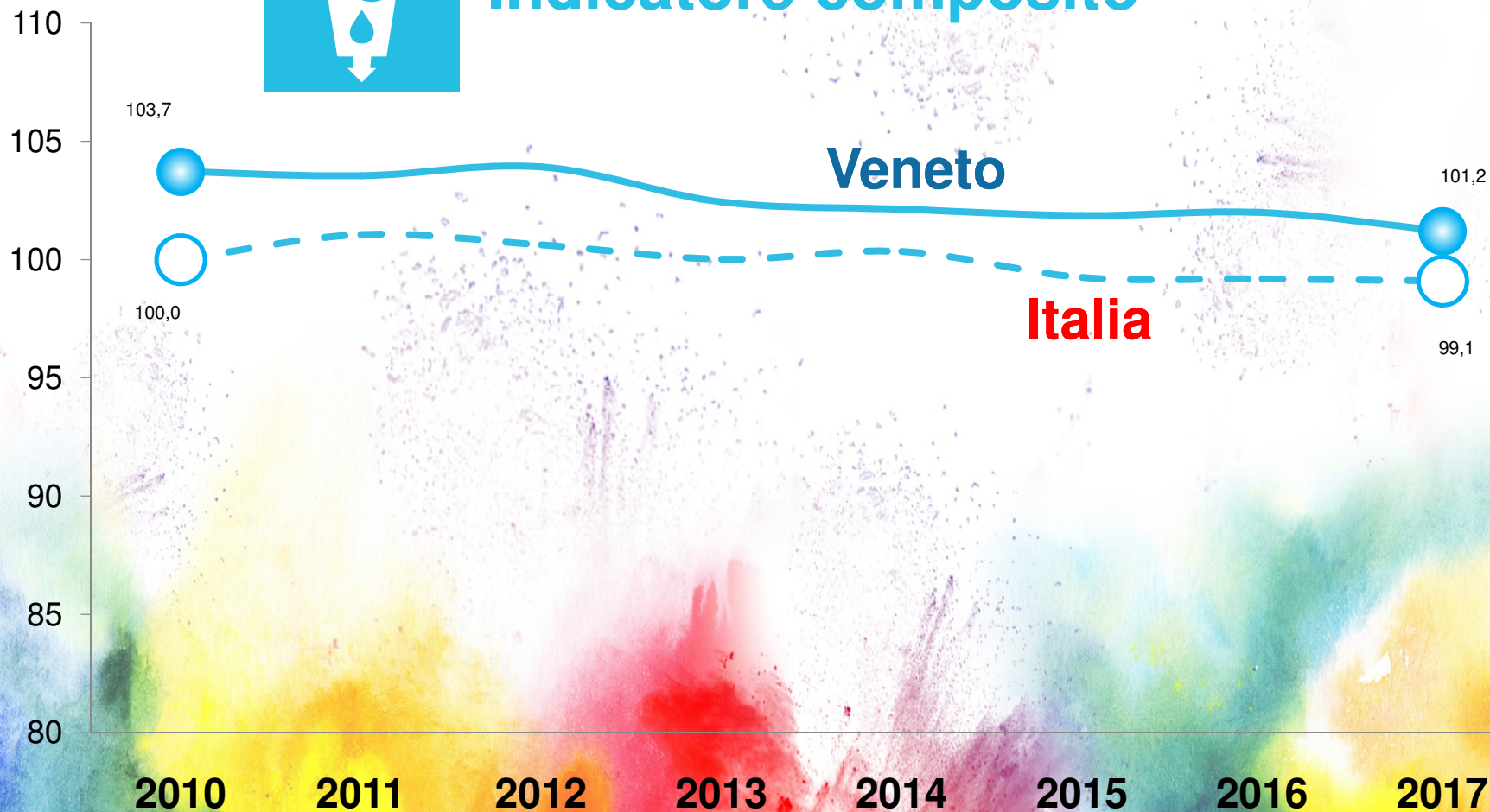




6 ACQUA PULITA
E SERVIZI
IGIENICO-SANITARI



Indicatore composito



Fonte: Elaborazioni dell'Ufficio di Statistica della Regione del Veneto su dati ASviS



REGIONE DEL VENETO

Cabina di Regia per lo Sviluppo Sostenibile

Gli obiettivi di sviluppo sostenibile:
Il posizionamento del Veneto





7 ENERGIA PULITA
E ACCESSIBILE



5 INDICATORI

tra cui

Veneto

17,6%

i consumi finali di energia coperti da fonti rinnovabili (escluso settore trasporti)

17,4%

102,8

l'intensità energetica primaria (tep per milione di € di PIL)

100

Italia

Fonte: Elaborazioni dell'Ufficio di Statistica della Regione del Veneto su dati Istat, GSE, Eurostat ed ENEA



REGIONE DEL VENETO

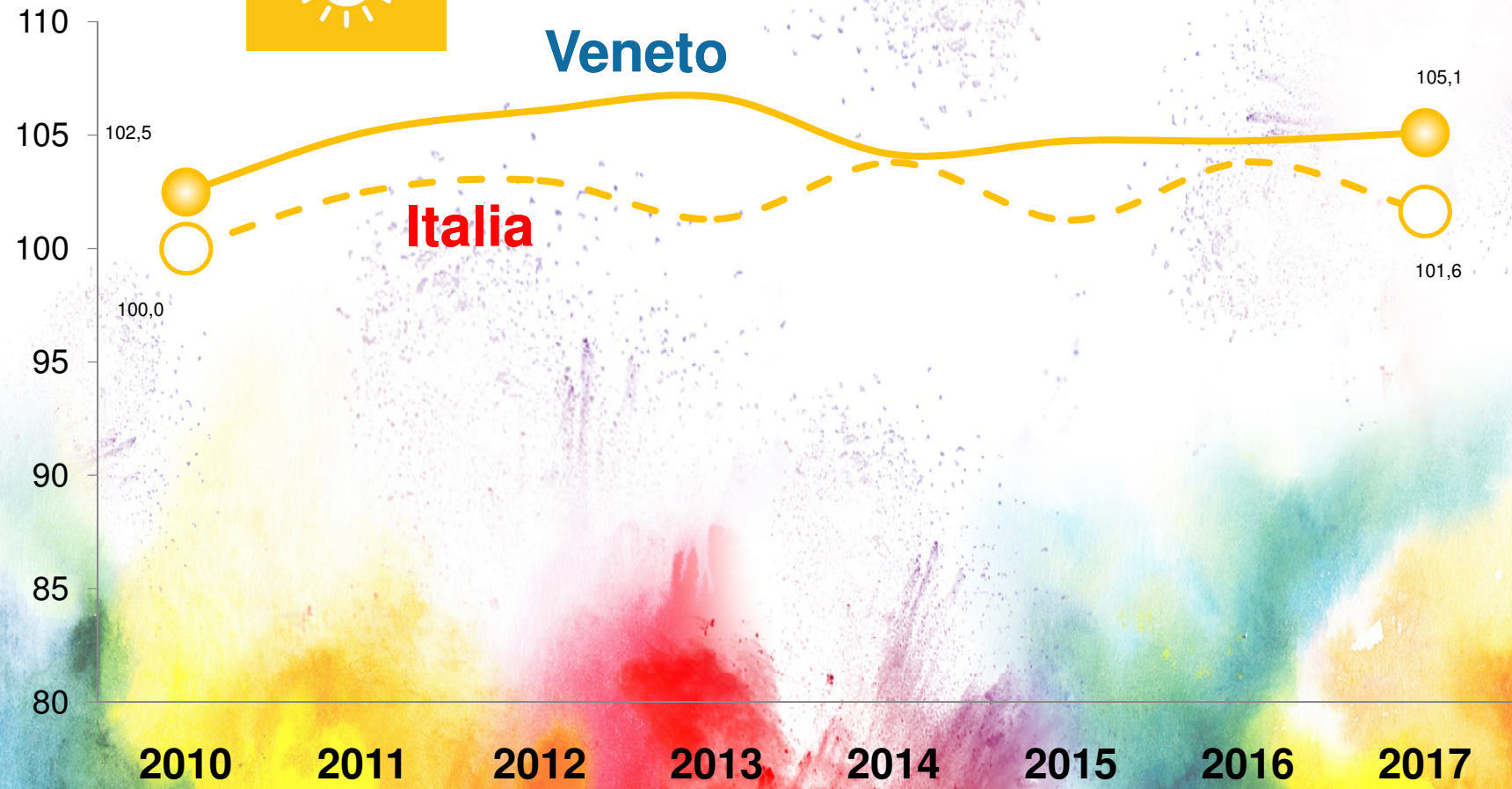
Cabina di Regia per lo Sviluppo Sostenibile

Gli obiettivi di sviluppo sostenibile:
Il posizionamento del Veneto





Indicatore composito



Fonte: Elaborazioni dell'Ufficio di Statistica della Regione del Veneto su dati ASviS



REGIONE DEL VENETO

Cabina di Regia per lo Sviluppo Sostenibile

Gli obiettivi di sviluppo sostenibile:
Il posizionamento del Veneto





13 LOTTA CONTRO IL CAMBIAMENTO CLIMATICO



4 INDICATORI tra cui

Veneto

0,1% la popolazione esposta al rischio di frane

9,5% la popolazione esposta al rischio di alluvioni

-24,6% le emissioni di gas serra dal 2005 al 2015

2,2%

10,4%

-26,3%

Italia

Fonte: Elaborazioni dell'Ufficio di Statistica della Regione del Veneto su dati Ispra e INEMAR



REGIONE DEL VENETO

Cabina di Regia per lo Sviluppo Sostenibile

Gli obiettivi di sviluppo sostenibile: Il posizionamento del Veneto





3 INDICATORI

Veneto

- 1,1% la superficie coperta dalle aree marine della rete Natura 2000
- 64,2% le coste marine balneabili autorizzate
- 86,2% i fiumi con stato chimico "buono"

- 3,8%
 - 66,9%
 - 75,2%
- Italia

Fonte: Elaborazioni dell'Ufficio di Statistica della Regione del Veneto su dati Ministero dell'ambiente e della tutela del territorio e del mare e Ispra



REGIONE DEL VENETO

Cabina di Regia per lo Sviluppo Sostenibile

Gli obiettivi di sviluppo sostenibile:
Il posizionamento del Veneto





VENETO
SOSTENIBILE
Gli obiettivi di sviluppo sostenibile:
Il posizionamento del Veneto



15 LA VITA
SULLA TERRA



3 INDICATORI

Veneto

23%

la superficie delle aree protette

12,4%

**l'impermeabilizzazione del suolo da
copertura artificiale**

7,2%

l'indice di abusivismo edilizio

21,6%

7,7%

19,7%

Italia

Fonte: Elaborazioni dell'Ufficio di Statistica della Regione del Veneto su dati Istat



REGIONE DEL VENETO

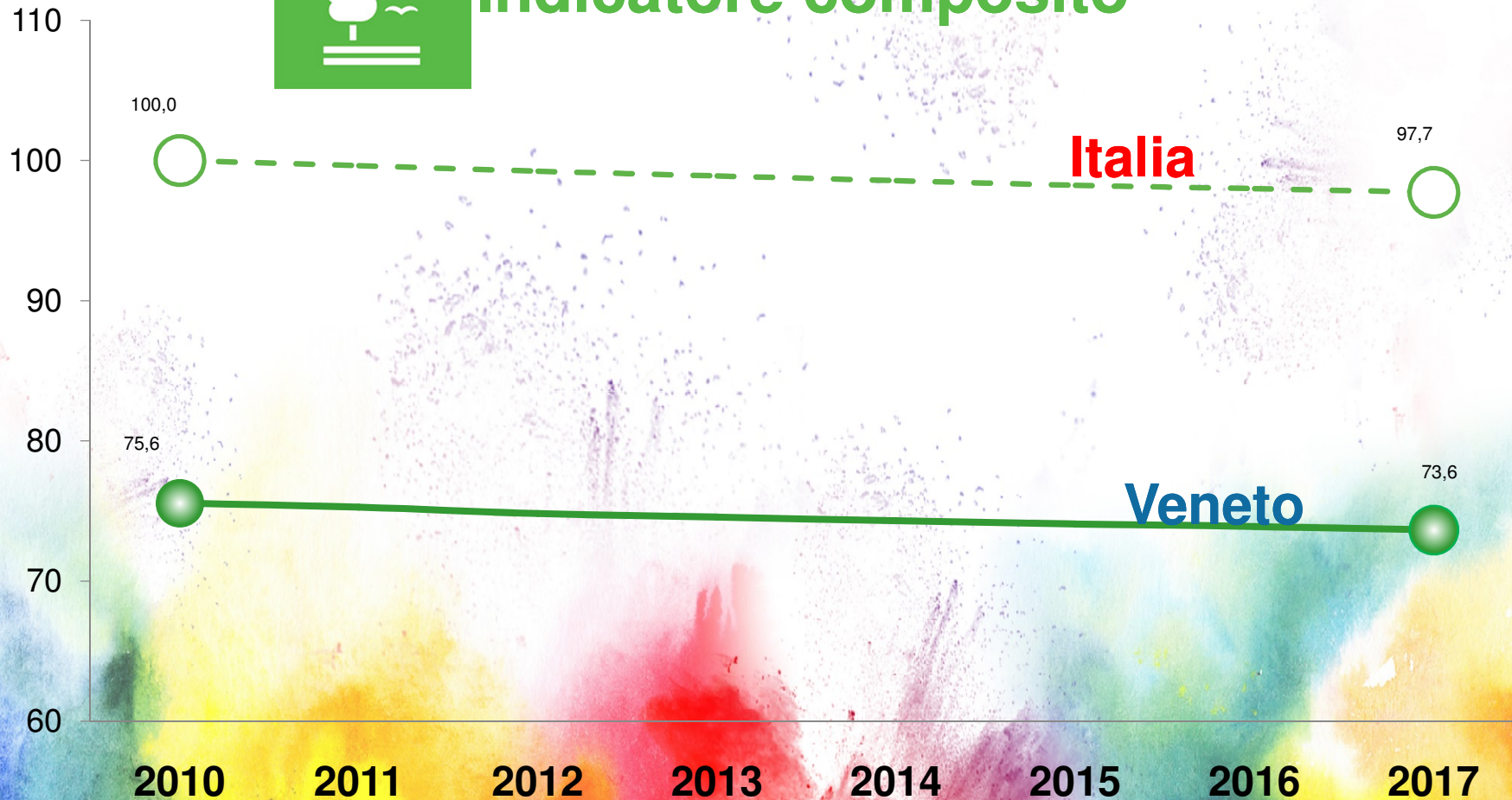
Cabina di Regia per lo Sviluppo Sostenibile

Gli obiettivi di sviluppo sostenibile:
Il posizionamento del Veneto





Indicatore composito



Fonte: Elaborazioni dell'Ufficio di Statistica della Regione del Veneto su dati ASviS



REGIONE DEL VENETO

Cabina di Regia per lo Sviluppo Sostenibile

Gli obiettivi di sviluppo sostenibile:
Il posizionamento del Veneto





3 SALUTE E BENESSERE



22 INDICATORI

tra cui

Veneto

83,4

la speranza di vita alla nascita (anni)

193,4

il tasso di mortalità per le maggiori cause di morte tra 30-69 anni (per 100.000 abitanti)

6,3

il tasso di mortalità per incidente stradale (per 100.000 abitanti)

82,7

223,3

5,5

Italia

Fonte: Elaborazioni dell'Ufficio di Statistica della Regione del Veneto su dati Istat



REGIONE DEL VENETO

Cabina di Regia per lo Sviluppo Sostenibile

Gli obiettivi di sviluppo sostenibile:
Il posizionamento del Veneto

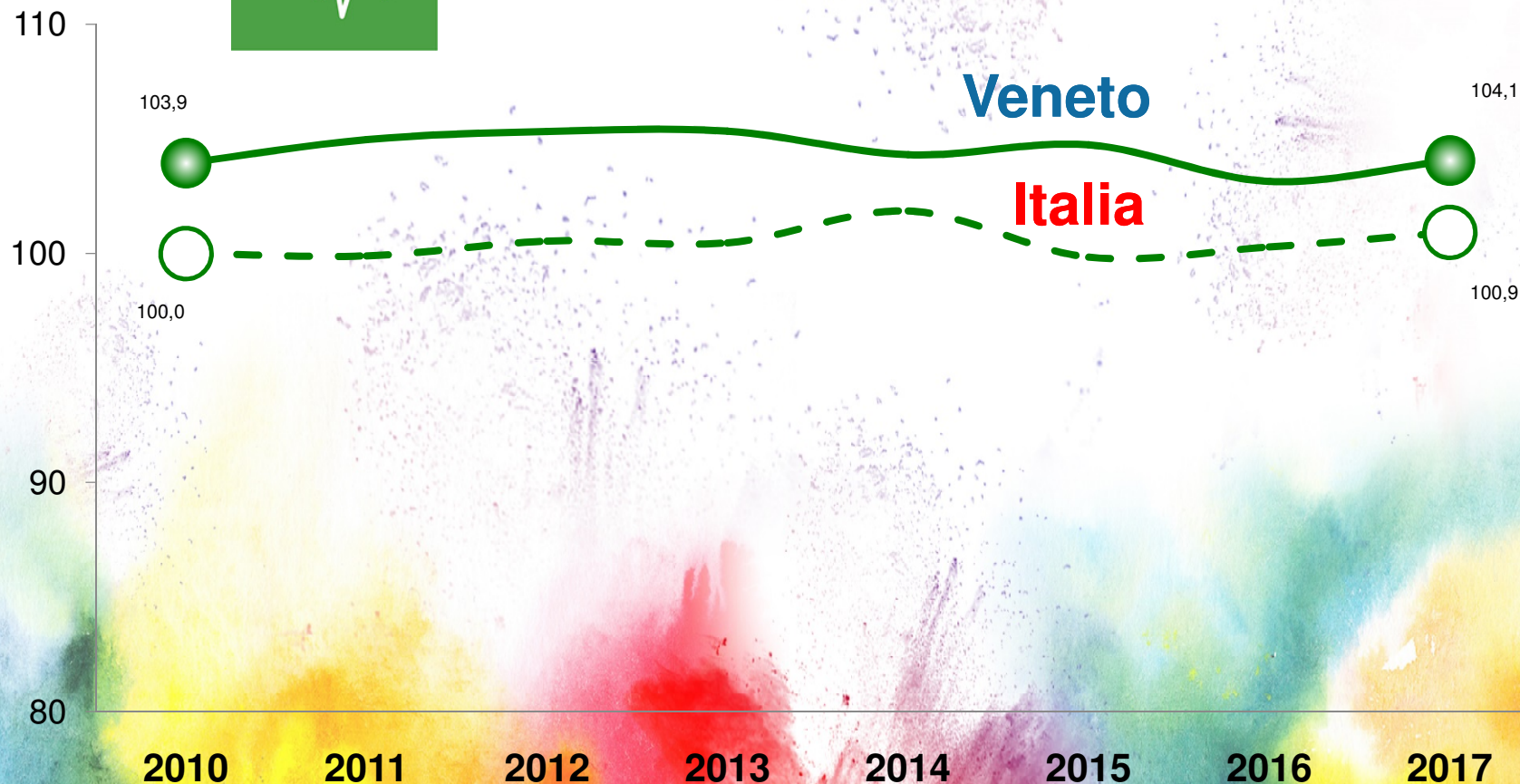




3 SALUTE E BENESSERE



Indicatore composito



Fonte: Elaborazioni dell'Ufficio di Statistica della Regione del Veneto su dati ASviS



REGIONE DEL VENETO

Cabina di Regia per lo Sviluppo Sostenibile

Gli obiettivi di sviluppo sostenibile:
Il posizionamento del Veneto





5 PARITÀ DI GENERE



11 INDICATORI

tra cui

Veneto

40%

le dirigenti donne su 100 dirigenti maschi

18,5%

il tempo che ogni giorno le donne dedicano al lavoro familiare

7,1%

le donne che hanno subito violenza sessuale dal partner o ex

52%

Italia

19,2%

8,2%

Fonte: Elaborazioni dell'Ufficio di Statistica della Regione del Veneto su dati Istat



REGIONE DEL VENETO

Cabina di Regia per lo Sviluppo Sostenibile

Gli obiettivi di sviluppo sostenibile:
Il posizionamento del Veneto

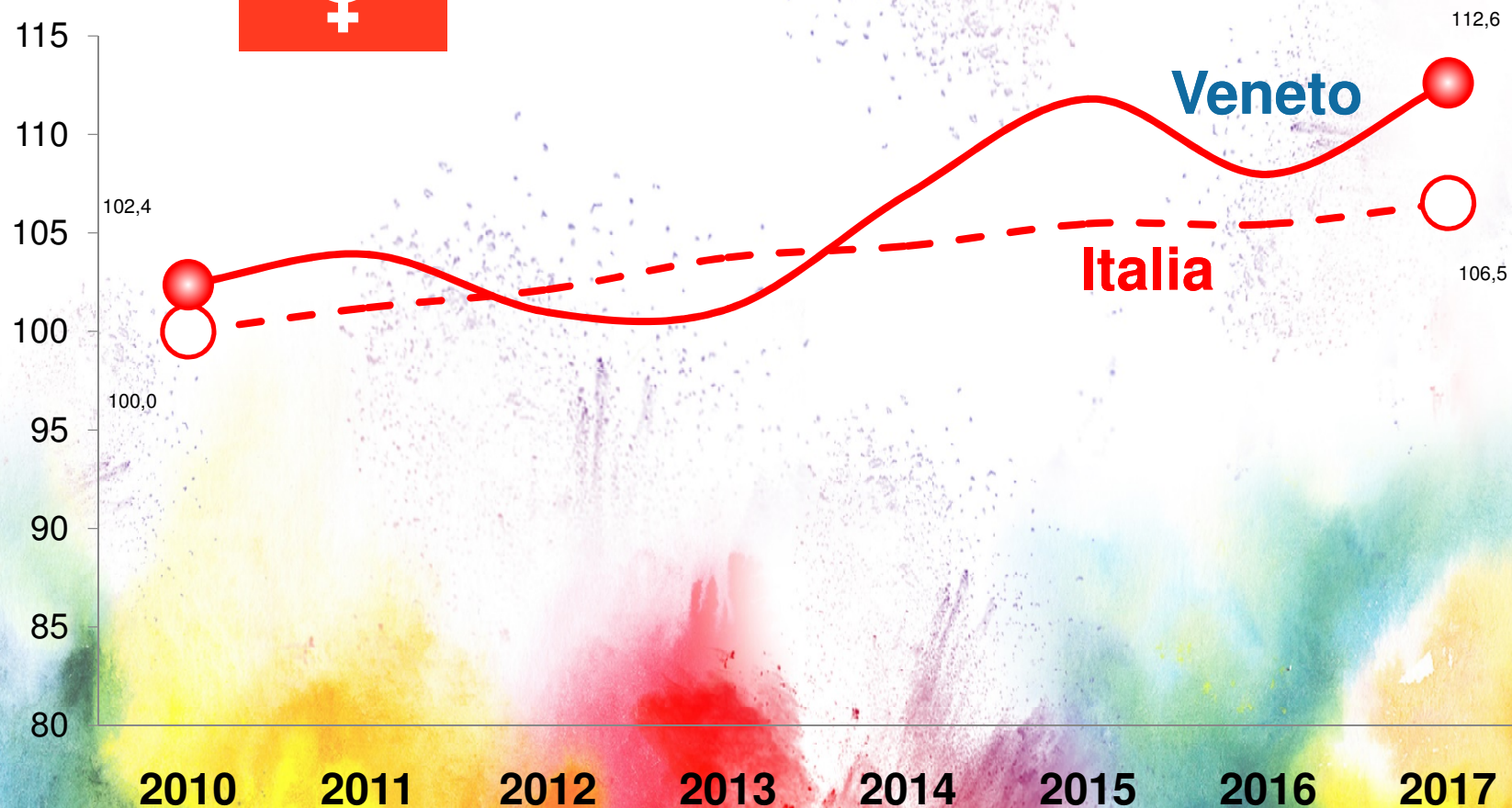




5 PARITÀ DI GENERE



Indicatore composito



Fonte: Elaborazioni dell'Ufficio di Statistica della Regione del Veneto su dati ASviS



REGIONE DEL VENETO

Cabina di Regia per lo Sviluppo Sostenibile

Gli obiettivi di sviluppo sostenibile:
Il posizionamento del Veneto





4 ISTRUZIONE DI QUALITÀ



19 INDICATORI

tra cui

Veneto

- 11% l'uscita precoce dal sistema di istruzione e formazione
- +31% i 30-34enni laureati e con altri titoli terziari nell'ultimo decennio
- 52% i veneti con livelli di competenza alti in matematica

14,5%

+12%

36%

Italia

Fonte: Elaborazioni dell'Ufficio di Statistica della Regione del Veneto su dati Istat e Invalsi



REGIONE DEL VENETO

Cabina di Regia per lo Sviluppo Sostenibile

Gli obiettivi di sviluppo sostenibile:
Il posizionamento del Veneto

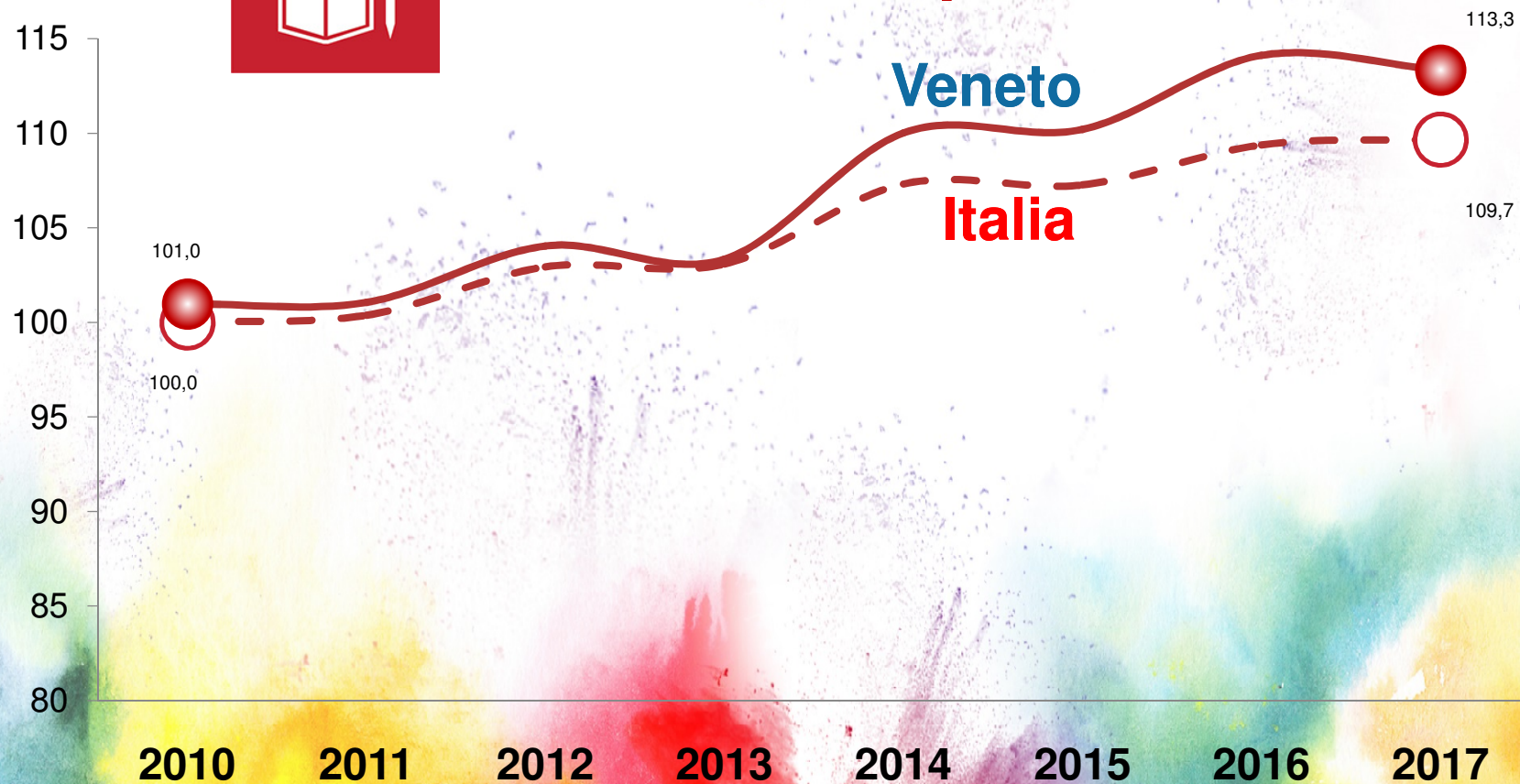




4 ISTRUZIONE
DI QUALITÀ



Indicatore composito



Fonte: Elaborazioni dell'Ufficio di Statistica della Regione del Veneto su dati ASviS



REGIONE DEL VENETO

Cabina di Regia per lo Sviluppo Sostenibile

Gli obiettivi di sviluppo sostenibile:
Il posizionamento del Veneto





8 LAVORO DIGNITOSO
E CRESCITA
ECONOMICA



17 INDICATORI

tra cui

Veneto

2,4%

**il tasso di crescita annuo
del PIL pro capite**

66,6%

il tasso di occupazione 15-64 anni

6,4%

il tasso di disoccupazione

1,7%

Italia

58,5%

10,6%

Fonte: Elaborazioni dell'Ufficio di Statistica della Regione del Veneto su dati Istat



REGIONE DEL VENETO

Cabina di Regia per lo Sviluppo Sostenibile

Gli obiettivi di sviluppo sostenibile:
Il posizionamento del Veneto

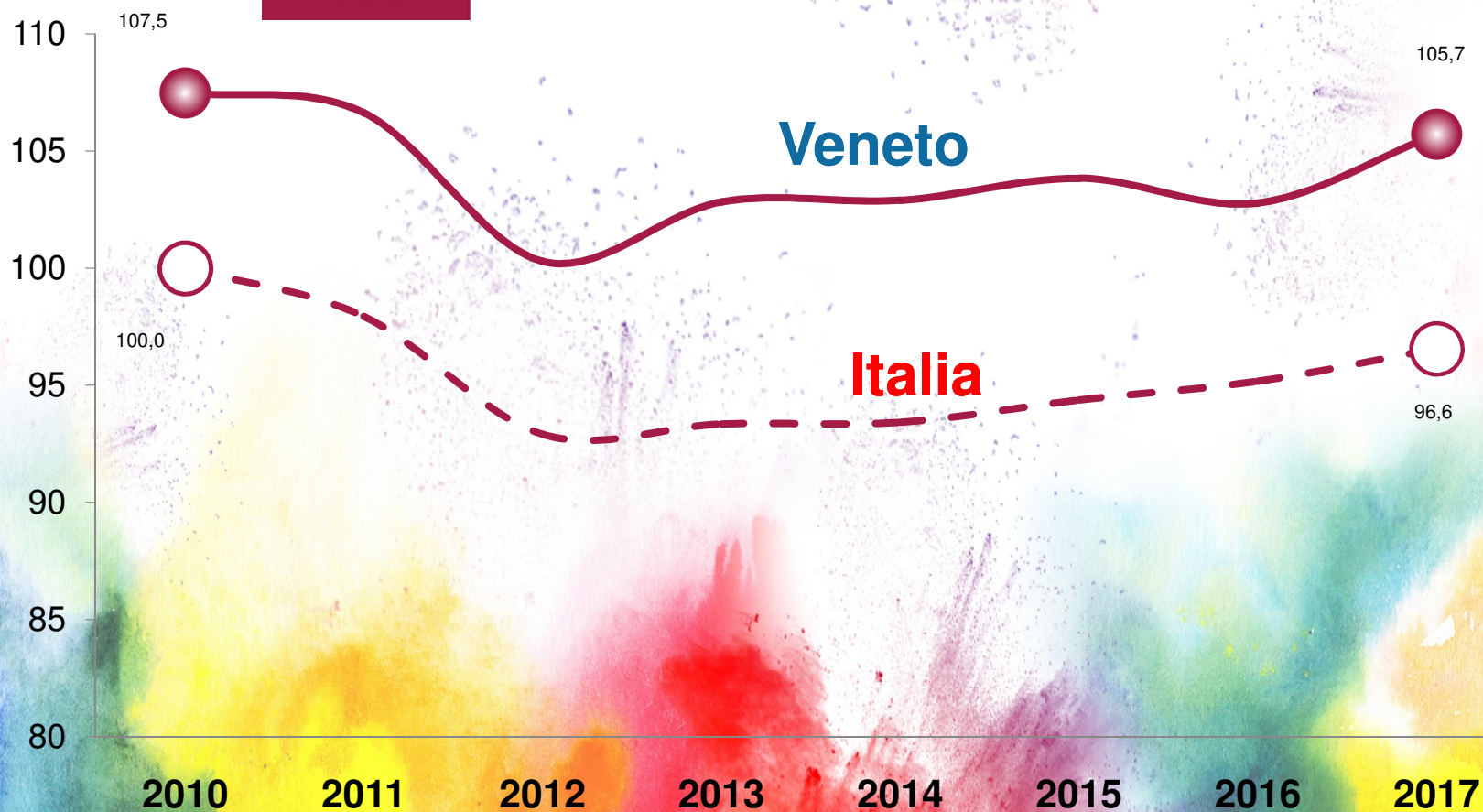




8 LAVORO DIGNITOSO
E CRESCITA
ECONOMICA



Indicatore composito



Fonte: Elaborazioni dell'Ufficio di Statistica della Regione del Veneto su dati ASviS



REGIONE DEL VENETO

Cabina di Regia per lo Sviluppo Sostenibile

Gli obiettivi di sviluppo sostenibile:
Il posizionamento del Veneto





10 INDICATORI

tra cui

16 PACE, GIUSTIZIA E ISTITUZIONI SOLIDE

Veneto

3.309

i delitti denunciati (per 100.000 abitanti)

361

i giorni in media per l'espletamento di un procedimento civile

4.014

Italia

429

Fonte: Elaborazioni dell'Ufficio di Statistica della Regione del Veneto su dati Istat, Ministero dell'Interno e Ministero della Giustizia



REGIONE DEL VENETO

Cabina di Regia per lo Sviluppo Sostenibile

Gli obiettivi di sviluppo sostenibile:
Il posizionamento del Veneto






16 PACE, GIUSTIZIA
E ISTITUZIONI
FORTI



Indicatore composito



Fonte: Elaborazioni dell'Ufficio di Statistica della Regione del Veneto su dati ASviS



REGIONE DEL VENETO

Cabina di Regia per lo Sviluppo Sostenibile

Gli obiettivi di sviluppo sostenibile:
Il posizionamento del Veneto





17 PARTNERSHIP
PER GLI OBIETTIVI



6 INDICATORI

tra cui

Veneto

il reddito nazionale lordo destinato
all'Aiuto Pubblico allo Sviluppo (APS)

0,23%

Italia

+31%

la crescita dell'import veneto dai Paesi
che ricevono APS nell'ultimo decennio

+42%

Fonte: Elaborazioni dell'Ufficio di Statistica della Regione del Veneto su dati Istat



REGIONE DEL VENETO

Cabina di Regia per lo Sviluppo Sostenibile

Gli obiettivi di sviluppo sostenibile:
Il posizionamento del Veneto





Dal globale al locale in corsa per raggiungere gli **OBIETTIVI**

